

Date de identificare ▶
 * Campuri obligatorii

* Entitatea
 SC ARTEGO SA

Raportare contabilă anuală
 Formularul S1040

Situație financiară anuală
 Formularul S1041

Bifați dacă este cazul

Mari contribuabili care depun bilanțul la București

Sucursala

FORMULAR VALIDAT

* Numar inregistrare in Registrul Comertului
 J18/1120/1991

* Cod Unic de Inregistrare
 2157428

* Activitatea preponderenta: Cod CAEN--Denumire activitate
 2219--Fabric.alte prod.din cauciuc

* Activitatea preponderenta efectiv desfasurata: Cod CAEN--Denumire activitate
 2219--Fabric.alte prod.din cauciuc

* Forma de proprietate
 34--Societati pe actiuni

Strada
 CIOCARLAU

Numar
 38

Bloc Scara Apartament

Telefon e-mail
 0253226444 artedec@intergorj.ro

* Localitatea
 TG JIU

* Județ Sector
 Gorj

Tipareste lista
 cu campurile obligatorii

Semnături ▶

* Campuri obligatorii

Semnatura electronica poate fi aplicata
 doar in urma finalizarii cu succes a actiunii
 de validare a formularului

Semnatura electronica

Administrator

* Nume si prenume
 DAVID VIOREL

Semnatura



Intocmit

* Nume si prenume
 JIANU MIHAI

* Calitatea
 11--Director economic

Nr.de inregistrare in organismul profesional

Semnatura

Raportări contabile anuale la 31 decembrie 2015 întocmite de către entitățile ale căror valori mobiliare sunt admise la tranzacționare pe o piață reglementată, prevăzute la pct. 1.1 din Anexa 3 la Ordinul ministrului finanțelor publice, nr. 123/28.01.2016 privind principalele aspecte legate de întocmirea și depunerea situațiilor financiare anuale și a raportărilor contabile anuale ale operatorilor economici la unitățile teritoriale ale Ministerului Finanțelor Publice

Indicatori

Campuri cu valori calculate

Capitaluri - total
 76.628.567

Profit/ pierdere
 11.287.856

Date de identificare ▶

* Campuri obligatorii

* Entitatea

SC ARTEGO SA

FORMULAR NEVALIDAT

* Numar inregistrare in Registrul Comertului

J18/1120/1991

* Cod Unic de Inregistrare

2157428

* Activitatea preponderenta: Cod CAEN--Denumire activitate

2219--Fabric.alte prod.din cauciuc

* Activitatea preponderenta efectiv desfasurata: Cod CAEN--Denumire activitate

2219--Fabric.alte prod.din cauciuc

* Forma de proprietate

34--Societati pe actiuni

Strada

CIOCARLAU

Numar

38

Bloc

Scara

Apartament

Telefon

0253226444

e-mail

artedec@intergorj.ro

* Localitatea

TG JIU

* Județ

Gorj

Sector

 Raportare contabilă
anuală

Formularul S1040

 **Situație financiară
anuală**

Formularul S1041

Bifați dacă este cazul

 **Mari contribuabili care
depun bilanțul la București**
 Sucursala

 reste lista
 Campurile obligatorii
Semnături ▶

* Campuri obligatorii

Administrator

* Nume și prenume

DAVID VIOREL

Intocmit

* Nume și prenume

JIANU MIHAI

Auditor

Nume și prenume/ Denumire

EXPERT ACNT

 Semnatura electronica poate fi aplicata
 doar in urma finalizarii cu succes a actiunii
 de validare a formularului

Semnatura electronica



Semnatura




* Calitatea

11--Director economic

Nr.de inregistrare in organismul profesional

Semnatura



Nr. inregistrare in Registrul CAFR

658/2006

Cod de identificare fiscala

18785720

Semnatura

Situații financiare anuale individuale la 31 decembrie 2015 întocmite de către entitățile ale căror valori mobiliare sunt admise la tranzacționare pe o piață reglementată care aplică Reglementările contabile conforme cu IFRS, aprobate prin Ordinul viceprim-ministrului, ministrul finanțelor publice, nr. 1.286/2012, cu modificările și completările ulterioare, și care depun situații financiare anuale la 31 decembrie potrivit Ordinului ministrului finanțelor publice nr. 123/28.01.2015 privind principalele aspecte legate de întocmirea și depunerea situațiilor financiare anuale și a raportărilor contabile anuale ale operatorilor economici la unitățile teritoriale ale Ministerului Finanțelor Publice (cu excepția entităților care aplică Reglementările contabile conforme cu IFRS, aprobate prin Ordinul nr. 1.286/2012 - și care au optat pentru un exercițiu financiar diferit de anul calendaristic).

COD 10 ► SITUAȚIA ACTIVELOR, DATORIILOR ȘI CAPITALURILOR PROPRII la data de 31.12.2015

(lei)

Denumirea elementului	Nr. rand	Sold an curent la:	
		01 ianuarie	31 decembrie
A	B	1	2
A. ACTIVE IMOBILIZATE			
I. IMOBILIZARI NECORPORALE			
1. Cheltuieli de dezvoltare (ct. 203 - 2803 - 2903)	01	959.586	137.083
2. Concesiuni, brevete, licențe, mărci comerciale, drepturi și active similare și alte imobilizări necorporale (ct. 205 + 208 - 2805 - 2808 - 2905 - 2906 - 2908)	02	13.006.563	13.142.216
3. Fond comercial (ct. 2071)	03		
4. Avansuri (ct. 4094)	04		
5. Active necorporale de explorare și evaluare a resurselor minerale (ct. 206 - 2806 - 2907)	05		
TOTAL: (rd. 01 la 05)	06	13.966.149	13.279.299
II. IMOBILIZĂRI CORPORALE			
1. Terenuri și construcții (ct. 211 + 212 - 2811 - 2812 - 2911 - 2912)	07	33.073.603	31.871.187
2. Instalații tehnice și mașini (ct. 213 + 223 - 2813 - 2913)	08	9.821.342	8.381.694
3. Alte instalații, utilaje și mobilier (ct. 214 + 224 - 2814 - 2914)	09	55.888	54.736
4. Investiții imobiliare (ct. 215 - 2815 - 2915)	10		
5. Imobilizări corporale în curs de execuție (ct. 231 - 2931)	11	412.456	386.570
6. Investiții imobiliare în curs de execuție (ct. 235 - 2935)	12		
7. Active corporale de explorare și evaluare a resurselor minerale (216 - 2816 - 2916)	13		
8. Avansuri (ct. 4093)	14		
TOTAL: (rd. 07 la 14)	15	43.363.289	40.694.187
III. ACTIVE BIOLOGICE (ct. 241 - 284 - 294)	16		
IV. IMOBILIZĂRI FINANCIARE			
1. Acțiuni deținute la filiale (ct. 261 - 2961)	17		
2. Împrumuturi acordate entităților din grup (ct. 2671 + 2672 - 2964)	18		
3. Acțiunile deținute la entitățile asociate și la entitățile controlate în comun (ct. 262 + 263 - 2962)	19		

A	B	1	2
4. Împrumuturi acordate entităților asociate și entităților controlate în comun (ct. 2673 + 2674 - 2965)	20		
5. Alte titluri imobilizate (ct. 265 + 266 - 2963)	21		
6. Alte împrumuturi (ct. 2675* + 2676* + 2677 + 2678* + 2679* - 2966* - 2968*)	22	193.607	
TOTAL: (rd. 17 la 22)	23	193.607	
ACTIVE IMOBILIZATE – TOTAL (rd. 06 + 15 + 16+ 23)	24	57.523.045	53.973.486
B. ACTIVE CIRCULANTE			
I. STOCURI			
1. Materii prime și materiale consumabile (ct. 301 + 302 + 303 +/- 308 + 321 + 322 + 323 + 328 + 351 + 358 + 381 +/- 388 - 391 - 392 - 3951 - 3958 - 398)	25	32.538.402	24.109.541
2. Active imobilizate deținute în vederea vânzării (ct. 311)	26	3.848.109	3.751.834
3. Producția în curs de execuție (ct. 331 + 341 +/- 348* - 393 - 3941 - 3952)	27		2.108
4. Produse finite și mărfuri (ct. 327 + 345 + 346 + 347 +/- 348* + 354 + 357 + 371 +/- 378 - 3945 - 3946 - 3953 - 3954 - 3957 - 397 - 4428)	28	8.255.905	7.652.725
5. Avansuri (ct. 4091)	29	5.369.965	8.464.659
TOTAL (rd. 25 la 29)	30	50.012.381	43.980.867
II. CREANȚE (Sumele care urmează să fie încasate după o perioadă mai mare de un an trebuie prezentate separat pentru fiecare element)			
1. Creanțe comerciale ¹ (ct. 2675* + 2676* + 2678* + 2679* - 2966* - 2968* + 411 + 413 + 418 - 491)	31	36.712.897	47.156.185
2. Avansuri plătite (ct. 4092)	32	221.170	203.228
3. Sume de încasat de la entitățile din grup (ct. 451** - 495*)	33		
4. Sume de încasat de la entitățile asociate și entitățile controlate în comun (ct. 453 - 495*)	34		
5. Creanțe rezultate din operațiunile cu instrumente derivate (ct. 4652)	35		
6. Alte creanțe (ct. 425 + 4282 + 431** + 437** + 4382 + 441** + 4424 + 4428** + 444** + 445 + 446** + 447** + 4482 + 4582 + 461 + 4662 + 473** - 496 + 5187)	36	667.035	555.080
7. Capital subscris și nevărsat (ct. 456 - 495*)	37		
TOTAL (rd. 31 la 37)	38	37.601.102	47.914.493
III. INVESTIȚII PE TERMEN SCURT (ct. 505 + 506 + 507 + din ct. 508 - 595 - 596 - 598 + 5113 + 5114)	39	14.397	14.397
IV. CASA ȘI CONTURI LA BĂNCI (din ct. 508 + ct. 5112 + 512 + 531 + 532 + 541 + 542)	40	5.521.174	6.182.672
ACTIVE CIRCULANTE – TOTAL (rd. 30 + 38 + 39 + 40)	41	93.149.054	98.092.429
C. CHELTUIELI ÎN AVANS (ct. 471) (rd. 43+44)	42	270.611	302.046

	Sume de reluat într-o perioadă de până la un an (din ct. 471*)	43	169.060	188.863
	Sume de reluat într-o perioadă mai mare de un an (din ct. 471*)	44	101.551	113.183
D. DATORII: SUMELE CARE TREBUIE PLATITE INTR-O PERIOADA DE PANA LA UN AN				
	1. Împrumuturi din emisiunea de obligațiuni, prezentându-se separat împrumuturile din emisiunea de obligațiuni convertibile (ct. 161 + 1681 - 169)	45		
	2. Sume datorate instituțiilor de credit (ct. 1621 + 1622 + 1624 + 1625 + 1627 + 1682 + 5191 + 5192 + 5198)	46	45.588.572	43.588.085
	3. Avansuri încasate în contul comenzilor (ct. 419)	47	345.977	161.514
	4. Datorii comerciale - furnizori (ct. 401 + 404 + 408)	48	8.060.968	9.439.663
	5. Efecte de comerț de plătit (ct. 403 + 405)	49		
	6. Datorii din operațiuni de leasing financiar (ct. 406)	50		
	7. Sume datorate entităților din grup (ct. 1661 + 1685 + 2691 + 451***)	51		
	8. Sume datorate entităților asociate și entităților controlate în comun (ct. 1663 + 1686 + 2692 + 453***)	52		
	9. Datorii rezultate din operațiunile cu instrumente derivate (ct. 4651)	53		
	10. Alte datorii, inclusiv datoriile fiscale și datoriile privind asigurările sociale (ct. 1623 + 1626 + 167 + 1687 + 2693 + 2695 + 421 + 422 + 423 + 424 + 426 + 427 + 4281 + 431*** + 437*** + 4381 + 441*** + 4423 + 4428*** + 444*** + 446*** + 447*** + 4481 + 455 + 456*** + 457 + 4581 + 462 + 4661+ 473*** + 509 + 5186 + 5193 + 5194 + 5195 + 5196 + 5197)	54	4.552.780	21.138.679
	TOTAL (rd. 45 la 54)	55	58.548.297	74.327.941
E.	ACTIVE CIRCULANTE NETE/DATORII CURENTE NETE (rd. 41 + 43 - 55 - 73 - 76 - 79)	56	34.220.553	23.565.425
	TOTAL ACTIVE MINUS DATORII CURENTE (rd. 24 + 56)	57	91.743.598	77.538.911
G. DATORII: SUMELE CARE TREBUIE PLĂTITE ÎNTR-O PERIOADĂ MAI MARE DE UN AN				
	1. Împrumuturi din emisiunea de obligațiuni, prezentându-se separat împrumuturile din emisiunea de obligațiuni convertibile (ct. 161 + 1681 - 169)	58		
	2. Sume datorate instituțiilor de credit (ct. 1621 + 1622 + 1624 + 1625 + 1627 + 1682 + 5191 + 5192 + 5198)	59		
	3. Avansuri încasate în contul comenzilor (ct. 419)	60		
	4. Datorii comerciale - furnizori (ct. 401 + 404 + 408)	61		
	5. Efecte de comerț de plătit (ct. 403 + 405)	62		
	6. Datorii din operațiuni de leasing financiar (ct. 406)	63		
	7. Sume datorate entităților din grup (ct. 1661 + 1685 + 2691+ 451***)	64		

8. Sume datorate entităților asociate și entităților controlate în comun (ct. 1663 + 1686 + 2692 + 453***)	65		
9. Datorii rezultate din operațiunile cu instrumente derivate (ct. 4651)	66		
10. Alte datorii, inclusiv datoriile fiscale și datoriile privind asigurările sociale (ct. 1623 + 1626 + 167 + 1687 + 2693 + 2695 + 421 + 422 + 423 + 424 + 426 + 427 + 4281 + 431*** + 437*** + 4381 + 441*** + 4423 + 4428*** + 444*** + 446*** + 447*** + 4481 + 455 + 456*** + 4581 + 462 + 4661 + 473*** + 509 + 5186 + 5193 + 5194 + 5195 + 5196 + 5197)	67	7.453	7.565
TOTAL (rd. 58 la 67)	68	7.453	7.565
H. PROVIZIOANE			
1. Provizioane pentru beneficiile angajaților (ct. 1517)	69		
2. Alte provizioane (ct. 1511 + 1512 + 1513 + 1514 + 1518)	70		
TOTAL (rd. 69 + 70)	71		
I. VENITURI ÎN AVANS			
1. Subvenții pentru investiții (ct. 475) (rd. 73+74)	72	1.953.152	1.403.888
Sume de reluat într-o perioadă de până la un an (din ct. 475*)	73	549.264	387.926
Sume de reluat într-o perioadă mai mare de un an (din ct. 475*)	74	1.403.888	1.015.962
2. Venituri înregistrate în avans (ct. 472) - total (rd. 76 + 77), din care:	75		
Sume de reluat într-o perioadă de până la un an (ct. 472*)	76		
Sume de reluat într-o perioadă mai mare de un an (ct. 472*)	77		
3. Venituri în avans aferente activelor primite prin transfer de la clienți (ct. 478) (rd. 79+80)	78		
Sume de reluat într-o perioadă de până la un an (din ct. 478*)	79		
Sume de reluat într-o perioadă mai mare de un an (din ct. 478*)	80		
TOTAL (rd. 72 + 75 + 78)	81	1.953.152	1.403.888
J. CAPITAL ȘI REZERVE			
I. CAPITAL			
1. Capital subscris vărsat (ct. 1012)	82	24.873.443	24.873.443
2. Capital subscris nevărsat (ct. 1011)	83		
3. Capital subscris reprezentând datorii financiare ² (ct. 1027)	84		
4. Ajustări ale capitalului social (ct. 1028)	SOLD C 85	89.052.449	89.052.449

4. Ajustări ale capitalului social (ct. 1028)	SOLD D	86		
5. Alte elemente de capitaluri proprii (ct. 103)	SOLD C	87	1.113.594	1.054.462
	SOLD D	88		
TOTAL (rd. 82 + 83 + 84 + 85 - 86 + 87- 88)		89	115.039.486	114.980.354
II. PRIME DE CAPITAL (ct. 104)		90		
III. REZERVE DIN REEVALUARE (ct. 105)		91	29.428.802	29.320.294
IV. REZERVE				
1. Rezerve legale (ct. 1061)		92	4.349.259	4.974.689
2. Rezerve statutare sau contractuale (ct. 1063)		93		
3. Alte rezerve (ct. 1068)		94	23.700.987	23.700.987
TOTAL (rd. 92 la 94)		95	28.050.246	28.675.676
Diferențe de curs valutar din conversia situațiilor financiare anuale individuale într-o monedă de prezentare diferită de monedă funcțională (ct. 1072)	SOLD C	96		
	SOLD D	97		
Acțiuni proprii (ct. 109)		98	1.515	1.515
Câștiguri legate de instrumentele de capitaluri proprii (ct. 141)		99		
Pierderi legate de instrumentele de capitaluri proprii (ct. 149)		100		
V. REZULTAT REPORTAT, CU EXCEPȚIA REZULTATULUI REPORTAT PROVENIT DIN ADOPTAREA PENTRU PRIMA DATA A IAS 29 (ct. 117)	SOLD C	101	2.227.118	
	SOLD D	102		17.956.219
VI. REZULTAT REPORTAT PROVENIT DIN ADOPTAREA PENTRU PRIMA DATA A IAS 29 (ct. 118)	SOLD C	103		
	SOLD D	104	89.052.449	89.052.449
VII. PROFITUL SAU PIERDEREA LA SFÂRȘITUL PERIOADEI DE RAPORTARE (ct. 121)	SOLD C	105	5.042.216	11.287.856
	SOLD D	106		
Repartizarea profitului (ct. 129)		107	300.096	625.430
CAPITALURI PROPRII - TOTAL (rd. 89 + 90 + 91 + 95 + 96 - 97 - 98 + 99 - 100 + 101 - 102 + 103 - 104 + 105 - 106 - 107)		108	90.433.808	76.628.567
Patrimoniul public (ct. 1026)		109		

CAPITALURI - TOTAL (rd. 108 + 109)	110	90.433.808	76.628.567
------------------------------------	-----	------------	------------

FORMULAR VALIDAT Suma de control Formular 10: 2582461068 / 7133065945.999999

Semnături ►

Administrator
Nume și prenume
DAVID VIOREL

Semnatura



Intocmit
Nume și prenume
JIANU MIHAI

Calitatea

11--Director economic

Nr. de înregistrare în organismul profesional

Semnatura

- 1) Sumele înscrise la acest rând (rândul 31) și preluate din conturile 2675 la 2679 reprezintă creanțele aferente contractelor de leasing financiar și altor contracte asimilate, precum și alte creanțe immobilizate, scadente într-o perioadă mai mică de 12 luni.
2) În acest cont (rândul 84) se evidențiază acțiunile care, din punct de vedere al IAS 32, reprezintă datoriile financiare.

*) Conturi de repartizat după natura elementelor respective.

***) Solduri debitoare ale conturilor respective.

****) Solduri creditoare ale conturilor respective.

COD 20 ► SITUAȚIA VENITURILOR SI CHELTUIELILOR la data de 31.12.2015

(lei)

Denumirea indicatorilor		Nr. rand	Perioada de raportare	
			An precedent	An curent
A		B	1	2
1	Cifra de afaceri netă (rd. 02 + 03 - 04 + 05)	01	144.763.149	151.689.05
	Producția vândută (ct. 701 + 702 + 703 + 704 + 705 + 706 + 708)	02	141.182.639	148.689.567
	Venituri din vânzarea mărfurilor (ct. 707)	03	3.587.802	3.078.990
	Reduceri comerciale acordate (ct. 709)	04	7.292	79.506
	Venituri din subvenții de exploatare aferente cifrei de afaceri (ct. 7411)	05		
2	Venituri aferente costurilor stocurilor de produse (ct. 711)	SOLD C 06	13.260.392	15.225.097
		SOLD D 07		
3	Venituri din producția de imobilizări și investiții imobiliare (rd. 09 + 10)	08	493.375	434.898
4	Venituri din producția de imobilizări necorporale și corporale (ct. 721 + 722)	09	493.375	434.898
5	Venituri din producția de investiții imobiliare (ct. 725)	10		
6	Venituri din activele imobilizate (sau grupurile destinate cedării) deținute în vederea vânzării (ct. 753)	11	415.402	128.634
7	Venituri din reevaluarea imobilizărilor necorporale și corporale (ct. 755)	12		
8	Venituri din investiții imobiliare (ct. 756)	13		
9	Venituri din active biologice și produse agricole (ct. 757)	14		
0	Venituri din subvenții de exploatare (ct. 7412 + 7413 + 7414 + 7415 + 7416 + 7417 + 7419)	15		
11	Alte venituri din exploatare (ct. 758 + 751)	16	1.216.849	1.011.617
	- din care, venituri din subvenții pentru investiții (ct. 7584)	17	556.458	549.264
VENITURI DIN EXPLOATARE - TOTAL (rd. 01 + 06 - 07 + 08 + 11 + 12 + 13 + 14 + 15 + 16)		18	160.149.167	168.489.297
12	a) Cheltuieli cu materiile prime și materialele consumabile (ct. 601 + 602)	19	91.794.774	92.657.515
	Alte cheltuieli materiale (ct. 603 + 604 + 608)	20	660.675	547.981
	b) Alte cheltuieli externe (cu energie și apă) (ct. 605)	21	6.276.681	5.909.602
	c) Cheltuieli privind mărfurile (ct. 607)	22	3.174.760	2.851.002
	Reduceri comerciale primite (ct. 609)	23	5.000	2.613
13	Cheltuieli cu personalul (rd. 25+ 26), din care:	24	36.113.220	35.587.519

A		B	1	2
	a) Salarii și indemnizații (ct. 641 + 642 + 643 + 644)	25	28.192.165	28.826.799
	b) Cheltuieli privind asigurările și protecția socială (ct. 645)	26	7.921.055	6.760.720
14	a) Ajustări de valoare privind imobilizările necorporale, corporale, investițiile imobiliare și activele biologice evaluate la cost (rd. 28 - 29)	27	5.842.588	5.781.562
	a.1) Cheltuieli (ct. 6811 + 6813 + 6816 + 6817)	28	5.842.588	5.781.562
	a.2) Venituri (ct. 7813 + 7816)	29		
	b) Ajustări de valoare privind activele circulante (rd. 31- 32)	30	455.072	19.267
	b.1) Cheltuieli (ct. 654 +6814)	31	701.310	19.267
	b.2) Venituri (ct. 754 +7814)	32	246.238	
5	Alte cheltuieli de exploatare (rd. 34 la 42)	33	7.527.220	9.743.939
	15.1. Cheltuieli privind prestațiile externe (ct. 611 + 612 + 613 + 614 + 615 + 621 + 622 + 623 + 624 + 625 + 626 + 627 + 628)	34	5.848.936	6.907.123
	15.2. Cheltuieli cu alte impozite, taxe și vărsăminte asimilate; cheltuieli reprezentând transferuri și contribuții datorate în baza unor acte normative speciale (ct. 635 + 6586)	35	870.039	721.545
	15.3. Cheltuieli cu protecția mediului înconjurător (ct. 652)	36		
	15.4. Cheltuieli legate de activele imobilizate (sau grupurile destinate cedării) deținute în vederea vânzării (ct. 653)	37	420.561	161.039
	15.5. Cheltuieli din reevaluarea imobilizărilor necorporale și corporale (ct. 655)	38		
	15.6. Cheltuieli privind investițiile imobiliare (ct. 656)	39		
	15.7. Cheltuieli privind activele biologice și produsele agricole (ct. 657)	40		
	15.8. Cheltuieli privind calamitățile și alte evenimente similare (ct. 6587)	41		
	15.9. Alte cheltuieli (ct. 6581 + 6582 + 6583 + 6585 + 6588)	42	387.684	1.954.232
	Ajustări privind provizioanele (rd. 44 - 45)	43		
	- Cheltuieli (ct. 6812)	44		
	- Venituri (ct. 7812)	45		
	CHELTUIELI DE EXPLOATARE – TOTAL (rd. 19 la 22 - 23 + 24 + 27 + 30 + 33 + 43)	46	151.839.990	153.095.774
PROFITUL SAU PIERDEREA DIN EXPLOATARE:				
	- Profit (rd. 18 - 46)	47	8.309.177	15.393.523
	- Pierdere (rd. 46 - 18)	48	0	0
16	Venituri din acțiuni deținute la filiale (ct. 7611)	49		

17	Venituri din acțiuni deținute la entități asociate (ct. 7612)	50		
18	Venituri din acțiuni deținute la entități asociate și entități controlate în comun (ct. 7613)	51		
19	Venituri din operațiuni cu titluri și alte instrumente financiare (ct. 762)	52		
20	Venituri din operațiuni cu instrumente derivate (ct. 763)	53		
21	Venituri din diferențe de curs valutar (ct. 765)	54	728.287	886.204
22	Venituri din dobânzi (ct. 766*)	55	37.442	25.483
	- din care, veniturile obținute de la entitățile din grup	56		
23	Venituri din subvenții de exploatare pentru dobânda datorată (ct. 7418)	57		
24	Venituri din investiții financiare pe termen scurt (ct. 7617)	58		
25	Alte venituri financiare (ct. 7615 + 764 + 767 + 768)	59	31.726	28.380
	VENITURI FINANCIARE - TOTAL (rd. 49 + 50 + 51 + 52 + 53 + 54 + 55 + 57 + 58 + 59)	60	797.455	940.067
26	Ajustări de valoare privind imobilizările financiare și investițiile financiare deținute ca active circulante (rd. 62 - 63)	61		
	- Cheltuieli (ct. 686)	62		
	- Venituri (ct. 786)	63		
27	Cheltuieli privind operațiunile cu titluri și alte instrumente financiare (ct. 661)	64		
28	Cheltuieli privind operațiunile cu instrumente derivate (ct. 662)	65		
29	Cheltuieli privind dobânzile (ct. 666*)	66	1.993.641	1.476.813
	- din care, cheltuielile în relația cu entitățile din grup	67		
30	Alte cheltuieli financiare (ct. 663 + 664 + 665 + 667 + 668)	68	1.111.063	1.080.443
	CHELTUIELI FINANCIARE - TOTAL (rd. 61 + 64+ 65 + 66 + 68)	69	3.104.704	2.557.256
	PROFITUL SAU PIERDEREA FINANCIAR(Ă):			
	- Profit (rd. 60 - 69)	70	0	0
	- Pierdere (rd. 69 - 60)	71	2.307.249	1.617.189
	VENITURI TOTALE (rd. 18 + 60)	72	160.946.622	169.429.364
	CHELTUIELI TOTALE (rd. 46 + 69)	73	154.944.694	155.653.030
31	PROFITUL SAU PIERDEREA BRUT(Ă):			
	- Profit (rd. 72 - 73)	74	6.001.928	13.776.334

	- Pierdere (rd. 73 - 72)	75	0	0
32	Impozitul pe profit curent (ct. 691)	76	1.019.057	2.547.610
33	Impozitul pe profit amânat (ct. 692)	77		
34	Venituri din impozitul pe profit amânat (ct. 792)	78	59.345	59.132
35	Alte impozite ne reprezentate la elementele de mai sus (ct. 698)	79		
36	PROFITUL SAU PIERDEREA NET(Ă) A PERIOADEI DE RAPORTARE:			
	- Profit (rd. 74 - 76 -77 + 78 - 79)	80	5.042.216	11.287.856
	- Pierdere (rd. 75 + 76 + 77 - 78 + 79) (rd. 76 + 77 + 79 - 74 - 78)	81	0	0
FORMULAR VALIDAT		Suma de control Formular 20: 2390579626 / 7133065945.999999		

Semnături ►

Administrator

Nume și prenume

DAVID VIOREL

Semnatura




Intocmit

Nume și prenume


JIANU MIHAI

Calitatea

11--Director economic

Nr.de inregistrare in organismul profesional

Semnatura



*) Conturi de repartizat după natura elementelor respective.

La rândul 25 - se cuprind și drepturile colaboratorilor, stabilite potrivit legislației muncii, care se preiau din rulajul debitor al contului 621 „Cheltuieli cu colaboratorii”, analitic „Colaboratori persoane fizice”.

La rândul 35 - în contul 6586 „Cheltuieli reprezentând transferuri și contribuții datorate în baza unor acte normative speciale” se evidențiază cheltuielile reprezentând transferuri și contribuții datorate în baza unor acte normative speciale, altele decât cele prevăzute de Legea nr. 571/ 2003 privind Codul Fiscal, cu modificările și completările ulterioare.

COD 30 ► DATE INFORMATIVE la data de 31.12.2015

(lei)

I. Date privind rezultatul înregistrat	Nr. rand	Nr.unitati		Sume
	A	B	1	2
Unități care au înregistrat profit	01		1	11.287.856
Unități care au înregistrat pierdere	02		0	0
Unități care nu au înregistrat nici profit, nici pierdere	03		0	0
II. Date privind plățile restante	Nr. rand	Total (col.2 + 3)	Din care:	
	A		B	1
Plăți restante – total (rd.05+09+15 la 19+23), din care:	04	5.199.883	5.199.883	
Furnizori restanți – total (rd. 06 la 08), din care:	05	3.728.095	3.728.095	
- peste 30 de zile	06	3.704.784	3.704.784	
- peste 90 de zile	07	16.434	16.434	
- peste 1 an	08	6.877	6.877	
Obligații restante față de bugetul asigurărilor sociale – total (rd.10 la 14), din care:	09			
- contribuții pentru asigurări sociale de stat datorate de angajatori, salariați și alte persoane asimilate	10			
- contribuții pentru fondul asigurărilor sociale de sănătate	11			
- contribuția pentru pensia suplimentară	12			
- contribuții pentru bugetul asigurărilor pentru șomaj	13			
- alte datorii sociale	14			
Obligații restante față de bugetele fondurilor speciale și alte fonduri	15			
Obligații restante față de alți creditori	16	1.471.788	1.471.788	
Impozite și taxe neplătite la termenul stabilit la bugetul de stat	17			
Impozite și taxe neplătite la termenul stabilit la bugetele locale	18			
Credite bancare nerambursate la scadență –total (rd. 20 la 22), din care:	19			
- restante după 30 de zile	20			
- restante după 90 de zile	21			
- restante după 1 an	22			
Dobânzi restante	23			

A	B	1	2
III. Număr mediu de salariați	Nr. rand	31 decembrie an precedent	31 decembrie an curent
A	B	1	2
Număr mediu de salariați	24	1.176	1.071
Numărul efectiv de salariați existenți la sfârșitul perioadei, respectiv la data de 31 decembrie	25	1.073	1.094
IV. Dobânzi, dividende și redevențe plătite în cursul perioadei de raportare. Subvenții încasate și creanțe restante	Nr. rand	Sume	
A	B	1	
Venituri brute din dobânzi plătite către persoanele fizice nerezidente, din care:	26		
- impozitul datorat la bugetul de stat	27		
Venituri brute din dobânzi plătite către persoanele fizice nerezidente din statele membre ale Uniunii Europene, din care:	28		
- impozitul datorat la bugetul de stat	29		
Venituri brute din dobânzi plătite către persoane juridice nerezidente, din care:	30		
- impozitul datorat la bugetul de stat	31		
Venituri brute din dobânzi plătite către persoane juridice asociate*) nerezidente din statele membre ale Uniunii Europene, din care:	32		
- impozitul datorat la bugetul de stat	33		
Venituri brute din dividende plătite către persoane fizice nerezidente, din care:	34		
- impozitul datorat la bugetul de stat	35		
Venituri brute din dividende plătite către persoane fizice nerezidente din statele membre ale Uniunii Europene, din care:	36		
- impozitul datorat la bugetul de stat	37		
Venituri brute din dividende plătite către persoane juridice nerezidente din state membre ale Uniunii Europene, potrivit prevederilor art. 117 lit. h) din Legea nr. 571/2003 privind Codul fiscal, cu modificările și completările ulterioare, din care:	38		
- impozitul datorat la bugetul de stat	39		
Venituri brute din redevențe plătite către persoane fizice nerezidente, din care:	40		
- impozitul datorat la bugetul de stat	41		
Venituri brute din redevențe plătite către persoane fizice nerezidente din state membre ale Uniunii Europene, din care:	42		
- impozitul datorat la bugetul de stat	43		
Venituri brute din redevențe plătite către persoane juridice nerezidente, din care:	44		
- impozitul datorat la bugetul de stat	45		
Venituri brute din redevențe plătite către persoane juridice asociate*) nerezidente din statele membre ale Uniunii Europene, din care:	46		

A	B	1	
- impozitul datorat la bugetul de stat	47		
Redevențe plătite în cursul perioadei de raportare pentru bunurile din domeniul public, primite în concesiune, din care:	48		
- redevențe pentru bunurile din domeniul public plătite la bugetul de stat	49		
Redevență minieră plătită la bugetul de stat	50		
Redevență petrolieră plătită la bugetul de stat	51		
Chirii plătite în cursul perioadei de raportare pentru terenuri ¹⁾	52		
Venituri brute din servicii plătite către persoane nerezidente, din care:	53		
- impozitul datorat la bugetul de stat	54		
Venituri brute din servicii plătite către persoane nerezidente din statele membre ale Uniunii Europene, din care:	55		
- impozitul datorat la bugetul de stat	56		
Subvenții încasate în cursul perioadei de raportare, din care:	57		
- subvenții încasate în cursul perioadei de raportare aferente activelor	58		
- subvenții aferente veniturilor, din care:	59		
- subvenții pentru stimularea ocupării forței de muncă**)	60		
Creanțe restante, care nu au fost încasate la termenele prevăzute în contractele comerciale și/sau în actele normative în vigoare, din care:	61		8.301.928
- creanțe restante de la entități din sectorul majoritar sau integral de stat	62		6.647.272
- creanțe restante de la entități din sectorul privat	63		1.654.656
V. Tichete de masa	Nr. rand	Sume	
A	B	1	
Contravaloarea tichetelor de masa acordate salariaților	64		2.005.941
VI. Cheltuieli efectuate pentru activitatea de cercetare – dezvoltare***)	Nr. rand	31 decembrie an precedent	31 decembrie an curent
A	B	1	2
Cheltuieli de cercetare - dezvoltare (rd.65 = rd.66 = rd.69)	65	0	0
- după surse de finanțare (rd. 67 + 68)	66	0	0
- din fonduri publice	67		
- din fonduri private	68		
- după natura cheltuielilor (rd. 70 + 71)	69	0	0
- cheltuieli curente	70		

- cheltuieli de capital	71	0	0
VII. Cheltuieli de inovare *****)	Nr. rand	31 decembrie an precedent	31 decembrie an curent
A	B	1	2
Cheltuieli de inovare	72		
VIII. Alte informații	Nr. rand	31 decembrie an precedent	31 decembrie an curent
A	B	1	2
Avansuri acordate pentru imobilizări necorporale (ct. 4094)	73		
Avansuri acordate pentru imobilizări corporale (ct. 4093)	74		
Imobilizări financiare, în sume brute (rd. 76 + 84), din care:	75	193.607	
Acțiuni deținute la entitățile afiliate, interese de participare, alte titluri imobilizate și obligațiuni, în sume brute (rd. 77 la 83), din care:	76		
- acțiuni cotate emise de rezidenți	77		
- acțiuni necotate emise de rezidenți	78		
- părți sociale emise de rezidenți	79		
- obligațiuni emise de rezidenți	80		
- acțiuni emise de organisme de plasament colectiv emise de rezidenți	81		
- acțiuni și părți sociale emise de nerezidenți	82		
- obligațiuni emise de nerezidenți	83		
Creanțe imobilizate, în sume brute (rd. 85 + 86), din care:	84	193.607	
- creanțe imobilizate în lei și exprimate în lei, a căror decontare se face în funcție de cursul unei valute (din ct. 267)	85	193.607	
- creanțe imobilizate în valută (din ct. 267)	86		
Creanțe comerciale, avansuri acordate furnizorilor și alte conturi asimilate, în sume brute (ct. 4091 + 4092 + 411 + 413 + 418), din care:	87	37.324.168	56.233.439
- creanțe comerciale externe, avansuri acordate furnizorilor externi și alte conturi asimilate, în sume brute (din ct. 4091 + din ct. 4092 + din ct.411 + din ct. 413 + din ct. 418)	88	3.993.191	6.889.199
Creanțe comerciale neîncasate la termenul stabilit (din ct. 4092 + din ct. 411 + din ct. 413)	89	17.675.130	8.505.156
Creanțe în legătură cu personalul și conturi asimilate (ct. 425 + 4282)	90	41.369	17.604
Creanțe în legătură cu bugetul asigurărilor sociale și bugetul statului (din ct. 431 + 437 + 4382 + 441 + 4424 + 4428 + 444 + 445 + 446 + 447 + 4482), (rd.92 la 96), din care:	91	49.448	64.891
- creanțe în legătură cu bugetul asigurărilor sociale (ct. 431 + 437 + 4382)	92	49.448	64.891
- creanțe fiscale în legătură cu bugetul statului (ct. 441 + 4424 + 4428 + 444 + 446)	93		
- subvenții de încasat (ct. 445)	94		

- fonduri speciale - taxe și vărsăminte asimilate (ct. 447)	95		
- alte creanțe în legătură cu bugetul statului (ct. 4482)	96		
Creanțele entității în relațiile cu entitățile din grup (ct.451)	97		
Creanțe în legătură cu bugetul asigurărilor sociale și bugetul statului neîncasate la termenul stabilit (din ct. 431 + din ct. 437 + din ct. 4382 + din ct. 441 + din ct. 4424 + din ct. 4428 + din ct. 444 + din ct. 445 + din ct. 446 + din ct. 447 + din ct. 4482)	98		
Creanțe din operațiuni cu instrumente derivate (ct. 4652)	99		
Alte creanțe (ct. 453 + 456 + 4582 + 461 + 471 + 473), (rd.101 la 103), din care:	100	1.004.203	1.493.342
- decontări cu entitățile asociate și entitățile controlate în comun, decontări cu acționarii privind capitalul, decontări din operațiuni în participație (ct. 453 + 456 + 4582)	101		
- alte creanțe în legătură cu persoanele fizice și persoanele juridice, altele decât creanțele în legătură cu instituțiile publice (instituțiile statului) (din ct. 461 + din ct. 471 + din ct. 473)	102	909.311	1.463.992
- sumele preluate din contul 542 "Avansuri de trezorerie" reprezentând avansurile de trezorerie, acordate potrivit legii și nedecontate până la data de 31 decembrie (din ct. 461)	103	94.892	29.350
Dobânzi de încasat (ct. 5187), din care:	104		
- de la nerezidenți	105		
Valoarea împrumuturilor acordate operatorilor economici*****)	106		
Investiții pe termen scurt, în sume brute (ct. 505 + 506 + din ct. 508), (rd. 108 la 114), din care:	107	14.397	14.397
- acțiuni cotate emise de rezidenți	108	14.397	14.397
- acțiuni necotate emise de rezidenți	109		
- părți sociale emise de rezidenți	110		
- obligațiuni emise de rezidenți	111		
- acțiuni emise de organismele de plasament colectiv rezidente	112		
- acțiuni emise de nerezidenți	113		
- obligațiuni emise de nerezidenți	114		
Alte valori de încasat (ct. 5113 + 5114)	115		
Casa în lei și în valută (rd. 117 + 118), din care:	116	82.867	11.461
- în lei (ct. 5311)	117	82.867	11.461
- în valută (ct. 5314)	118		
Conturi curente la bănci în lei și în valută (rd. 120 + 122), din care:	119	5.145.973	6.092.072

- în lei (ct. 5121), din care:	120	207.353	4.568.447
- conturi curente în lei deschise la bănci nerezidente	121		
- în valută (ct. 5124), din care:	122	4.938.620	1.523.625
- conturi curente în valută deschise la bănci nerezidente	123		
Alte conturi curente la bănci și acreditive (rd. 125 + 126), din care:	124	204.368	1.726
- sume în curs de decontare, acreditive și alte valori de încasat, în lei (ct. 5112 +5125 +5411)	125	204.368	1.726
- sume în curs de decontare și acreditive în valută (din ct. 5125 + 5414)	126		
Datorii (rd. 128 + 131 + 134 + 137 + 140 + 143 + 146 + 149 + 152 + 155 + 158 + 159 + 163 + 165 + 166 + 171 + 172 + 173 + 174+ 180), din care:	127	58.555.750	74.335.506
Împrumuturi din emisiuni de obligațiuni, în sume brute (ct. 161), (rd. 129 + 130), din care:	128		
- în lei	129		
- în valută	130		
Dobânzi aferente împrumuturilor din emisiuni de obligațiuni, în sume brute (ct. 1681), (rd. 132 + 133), din care:	131		
- în lei	132		
- în valută	133		
Credite bancare interne pe termen scurt (ct. 5191 + 5192 + 5197), (rd. 135 + 136), din care:	134	45.588.572	43.588.085
- în lei	135	43.731.149	38.823.737
- în valută	136	1.857.423	4.764.348
Dobânzile aferente creditelor bancare interne pe termen scurt (din ct. 5198), (rd. 138 + 139), din care:	137		
- în lei	138		
- în valută	139		
Credite bancare externe pe termen scurt (ct. 5193 + 5194 + 5195), (rd. 141+ 142), din care:	140		
- în lei	141		
- în valută	142		
Dobânzi aferente creditelor bancare externe pe termen scurt (din ct. 5198), (rd. 144 + 145), din care:	143		
- în lei	144		
- în valută	145		

Credite bancare pe termen lung (ct. 1621 + 1622 + 1627), (rd. 147 + 148), din care:	146		
- în lei	147		
- în valută	148		
Dobânzi aferente creditelor bancare pe termen lung (din ct. 1682), (rd. 150 + 151), din care:	149		
- în lei	150		
- în valută	151		
Credite bancare externe pe termen lung (ct. 1623 + 1624 + 1625), (rd. 153 + 154), din care:	152		
- în lei	153		
- în valută	154		
Dobânzi aferente creditelor bancare externe pe termen lung (din ct. 1682), (rd. 156 + 157), din care:	155		
- în lei	156		
- în valută	157		
Credite de la trezoreria statului și dobânzile aferente (ct. 1626 + din ct. 1682)	158		
Alte împrumuturi și dobânzile aferente (ct. 166 + 167 + 1685 + 1686 + 1687), (rd. 160 + 161), din care:	159		
- în lei și exprimate în lei, a căror decontare se face în funcție de cursul unei valute	160		
- în valută	161		
Valoarea concesiunilor primite (din ct. 167)	162		
Datorii comerciale, avansuri primite de la clienți și alte conturi asimilate, în sume brute (ct. 401 + 403 + 404 + 405 + 406 + 408 + 419), din care:	163	8.406.945	9.601.177
- datorii comerciale externe, avansuri primite de la clienți externi și alte conturi asimilate, în sume brute (din ct. 401 + din ct. 403 + din ct. 404 + din ct. 405 + din ct.406 + din ct. 408 + din ct. 419)	164	720.705	1.844.263
Datorii în legătură cu personalul și conturi asimilate (ct. 421 + 422 + 423 + 424 + 426+ 427 + 4281)	165	738.394	871.029
Datorii în legătură cu bugetul asigurărilor sociale și bugetul statului (ct. 431 + 437 + 4381 + 441 + 4423 + 4428 + 444 + 446 + 447 + 4481),(rd. 167 la 170), din care:	166	2.510.583	18.753.933
- datorii în legătură cu bugetul asigurărilor sociale (ct. 431 + 437 + 4381)	167	1.044.023	1.986.948
- datorii fiscale în legătură cu bugetul statului (ct. 441 + 4423 + 4428 +444 + 446)	168	1.466.533	9.851.930
- fonduri speciale – taxe și vărsăminte asimilate (ct. 447)	169	27	1.837
- alte datorii în legătură cu bugetul statului (ct.4481)	170		6.913.218
Datoriile entității în relațiile cu entitățile din grup (ct. 451)	171		

Sume datorate acționarilor (ct. 455)	172		
Datorii din operațiuni cu instrumente derivate (ct. 4651)	173		
Alte datorii (ct. 269 + 453 + 456 + 457 + 4581 + 462 + 472 + 473 + 478 + 509), (rd. 175 la 179), din care:	174	1.272.329	1.455.254
- decontări cu entitățile asociate și entitățile controlate în comun, decontări cu acționarii privind capitalul, dividende și decontări din operații în participație (ct. 453 + 456 + 457 + 4581)	175	1.257.640	1.440.432
- alte datorii în legătură cu persoanele fizice și persoanele juridice, altele decât datoriile în legătură cu instituțiile publice (instituțiile statului) ²⁾ (din ct. 462 + din ct. 472 + din ct. 473)	176	14.689	14.822
- subvenții nereluate la venituri (din ct. 472)	177		
- vărsăminte de efectuat pentru imobilizări financiare și investiții pe termen scurt (ct. 269 + 509)	178		
- venituri în avans aferente activelor primite prin transfer de la clienți (ct. 478)	179		
Dobânzi de plătit (ct. 5186)	180	38.927	66.028
Valoarea împrumuturilor primite de la operatorii economici*****)	181		
Capital subscris vărsat (ct. 1012) din care:	182	24.873.443	24.873.443
- acțiuni cotate ³⁾	183	24.873.443	24.873.443
- acțiuni necotate ⁴⁾	184		
- părți sociale	185		
- capital subscris vărsat de nerezidenți (din ct.1012)	186		
Brevete si licențe (din ct.205)	187	21.375.872	22.902.717
Ķ. Informații privind cheltuielile cu colaboratorii	Nr. rand	31 decembrie an precedent	31 decembrie an curent
A	B	1	2
Cheltuieli cu colaboratorii (ct. 621)	188	440	
X. Informații privind bunurile din domeniul public al statului	Nr. rand	31 decembrie an precedent	31 decembrie an curent
A	B	1	2
Valoarea bunurilor din domeniul public al statului aflate în administrare	189		
Valoarea bunurilor din domeniul public al statului aflate în concesiune	190		
Valoarea bunurilor din domeniul public al statului închiriate	191		
XI. Informații privind bunurile din proprietatea privată a statului supuse inventarierii cf. OMFP nr. 668/2014	Nr. rand	31 decembrie an precedent	31 decembrie an curent
A	B	1	2
Valoarea contabilă netă a bunurilor ⁵⁾	192		

A	B	1	2	3	4
XII. Capital social vărsat	Nr. rand	31 decembrie an precedent		31 decembrie an curent	
		Suma (col.1)	%⁶⁾ (col.2)	Suma (col.3)	%⁶⁾ (col.4)
A	B	1	2	3	4
Capital social vărsat (ct. 1012) ⁶⁾ (rd. 194 + 197 + 201 + 202 + 203 + 204), din care:	193	24.873.443	X	24.873.443	X
- deținut de instituții publice (rd. 195 + 196), din care:	194	5	0	5	0
- deținut de instituții publice de subordonare centrală;	195	5	0	5	0
- deținut de instituții publice de subordonare locală;	196		0		0
- deținut de societățile cu capital de stat, din care:	197		0		0
- cu capital integral de stat;	198		0		0
- cu capital majoritar de stat;	199		0		0
- cu capital minoritar de stat;	200		0		0
- deținut de regiile autonome	201		0		0
- deținut de societățile cu capital privat	202	2.610.315	10,49	3.675.548	14,78
- deținut de persoane fizice	203	2.949.093	11,86	2.928.543	11,77
- deținut de alte entități	204	19.314.030	77,65	18.269.347	73,45
			Nr. rand	Sume (lei)	
A			B	2014	2015
XIII. Dividende/vărsăminte cuvenite bugetului de stat sau local, de repartizat din profitul exercițiului financiar de către companiile naționale, societățile naționale, societățile și regiile autonome, din care:			205		
- către instituții publice centrale;			206		
- către instituții publice locale;			207		
- către alți acționari la care statul/unitățile administrativ teritoriale/instituțiile publice dețin direct/indirect acțiuni sau participații indiferent de ponderea acestora.			208		

A	B	1	2
	Nr. rand	Sume (lei)	
A	B	2014	2015
XIV. Dividende/vărsăminte cuvenite bugetului de stat sau local, virate în perioada de raportare din profitul companiilor naționale, societăților naționale, societăților și al regiilor autonome, din care:	209		
- dividende/vărsăminte din profitul exercițiului financiar al anului precedent, din care virate:	210		
- către instituții publice centrale;	211		
- către instituții publice locale;	212		
- către alți acționari la care statul/unitățile administrativ teritoriale/instituțiile publice dețin direct/indirect acțiuni sau participații indiferent de ponderea acestora.	213		
- dividende/vărsăminte din profitul exercițiilor financiare anterioare anului precedent, din care virate:	214		
- către instituții publice centrale;	215		
- către instituții publice locale;	216		
- către alți acționari la care statul/unitățile administrativ teritoriale/instituțiile publice dețin direct/indirect acțiuni sau participații indiferent de ponderea acestora.	217		
XV. Creanțe preluate prin cesionare de la persoane juridice *****)	Nr. rand	Sume (lei)	
		2014	2015
A	B	1	2
Creanțe preluate prin cesionare de la persoane juridice (la valoarea nominală), din care:	218		
- creanțe preluate prin cesionare de la persoane juridice afiliate	219		
Creanțe preluate prin cesionare de la persoane juridice (la cost de achiziție), din care:	220		
- creanțe preluate prin cesionare de la persoane juridice afiliate	221		
XVI. Venituri obținute din activități agricole *****)	Nr. rand	Sume (lei)	
		2014	2015
A	B	1	2
Venituri obținute din activități agricole	222		

Semnatari ▶

Administrator

Nume si prenume

DAVID VIOREL

Semnatura




Intocmit

Nume si prenume


JIANU MIHAI

Calitatea

11--Director economic

Nr.de inregistrare in organismul profesional

Semnatura



*) Pentru statutul de „persoane juridice asociate” se vor avea în vedere prevederile art. 124²⁰ lit. b) din Legea nr. 571/2003 privind Codul fiscal, cu modificările și completările ulterioare.

**) Subvenții pentru stimularea ocupării forței de muncă (transferuri de la bugetul statului către angajator) - reprezintă sumele acordate angajatorilor pentru plata absolvenților instituțiilor de învățământ, stimularea șomerilor care se încadrează în muncă înainte de expirarea perioadei de șomaj, stimularea angajatorilor care încadrează în muncă pe perioada nedeterminată șomeri în vârstă de peste 45 de ani, șomeri întreținători unici de familie sau șomeri care în termen de 3 ani de la data angajării îndeplinesc condițiile pentru a solicita pensia anticipată parțială sau de acordare a pensiei pentru limita de vârstă, ori pentru alte situații prevăzute prin legislația în vigoare privind sistemul asigurărilor pentru șomaj și stimularea ocupării forței de muncă.

*** Se va completa cu cheltuielile efectuate pentru activitatea de cercetare-dezvoltare, respectiv cercetarea fundamentală, cercetarea aplicativă, dezvoltarea tehnologică și inovarea, stabilite potrivit prevederilor Ordonanței Guvernului nr. 57/2002 privind cercetarea științifică și dezvoltarea tehnologică, aprobată cu modificări și completări prin Legea nr. 324/2003, cu modificările și completările ulterioare.

**** Se va completa cu cheltuielile efectuate pentru activitatea de inovare conform Regulamentului de punere în aplicare (UE) nr. 995/2012 al Comisiei din 26 octombrie 2012 de stabilire a normelor de punere în aplicare a Deciziei nr. 1.608/2003/CE a Parlamentului European și a Consiliului privind producția și dezvoltarea statisticilor comunitare în domeniul științei și al tehnologiei, publicat în Jurnalul Oficial al Uniunii Europene, seria L, nr. 299/27.10.2012.

***** În categoria operatorilor economici nu se cuprind entitățile reglementate și supravegheate de Banca Națională a României, respectiv Autoritatea de Supraveghere Financiară, societățile reclasificate în sectorul administrației publice și instituțiile fără scop lucrativ în serviciul gospodăriilor populației.

***** Pentru creanțele preluate prin cesionare de la persoane juridice se vor completa atât valoarea nominală a acestora, cât și costul lor de achiziție.

Pentru statutul de „persoane juridice afiliate” se vor avea în vedere prevederile art. 7 alin. (1) pct. 21 lit. c) din Legea nr. 571/2003, cu modificările și completările ulterioare.

***** Conform art. 11 din Regulamentul Delegat (UE) nr. 639/2014 al Comisiei din 11 martie 2014 de completare a Regulamentului (UE) nr. 1307/2013 al Parlamentului European și al Consiliului de stabilire a unor norme privind plățile directe acordate fermierilor prin scheme de sprijin în cadrul politicii agricole comune și de modificare a anexei X la regulamentul menționat, "(1) ... veniturile obținute din activitățile agricole sunt veniturile care au fost obținute de un fermier din activitatea sa agricolă în sensul articolului 4 alineatul (1) litera (c) din regulamentul menționat (R (UE) 1307/2013), în cadrul exploatației sale, inclusiv sprijinul din partea Uniunii din Fondul european de garantare agricolă (FEGA) și din Fondul european agricol pentru dezvoltare rurală (FEADR), precum și orice ajutor național acordat pentru activități agricole, cu excepția plăților directe naționale complementare în temeiul articolelor 18 și 19 din Regulamentul (UE) nr. 1307/2013. Veniturile obținute din prelucrarea produselor agricole în sensul articolului 4 alineatul (1) litera (d) din Regulamentul (UE) nr. 1307/2013 ale exploatației sunt considerate venituri din activități agricole cu condiția ca produsele prelucrate să rămână proprietatea fermierului și ca o astfel de prelucrare să aibă ca rezultat un alt produs agricol în sensul articolului 4 alineatul (1) litera (d) din Regulamentul (UE) nr. 1307/2013.

Orice alte venituri sunt considerate venituri din activități neagricole.

(2) În sensul alineatului (1), „venituri” înseamnă veniturile brute, înaintea deducerii costurilor și impozitelor aferente. ...".

1) Se vor include chirii plătite pentru terenuri ocupate (culturi agricole, pășuni, fânețe etc.) și aferente spațiilor comerciale (terase etc.) aparținând proprietarilor privați sau unor unități ale administrației publice, inclusiv chirii pentru folosirea luciului de apă în scop recreativ sau în alte scopuri (pescuit etc).

2) În categoria „Alte datorii în legătură cu persoanele fizice și persoanele juridice, altele decât datoriile în legătură cu instituțiile publice (instituțiile statului)” nu se vor înscrie subvențiile aferente veniturilor existente în soldul contului 472.

3) Titluri de valoare care conferă drepturi de proprietate asupra societăților, care sunt negociabile și tranzacționate, potrivit legii.

4) Titluri de valoare care conferă drepturi de proprietate asupra societăților, care nu sunt tranzacționate.

5) Se va completa de către operatorii economici cărora le sunt incidente prevederile Ordinului ministrului finanțelor publice nr. 668/2014 pentru aprobarea Precizărilor privind întocmirea și actualizarea inventarului centralizat al bunurilor imobile proprietate privată a statului și a drepturilor reale supuse inventarierii, publicat în Monitorul Oficial al României, Partea I, nr. 374 din 21 mai 2014. Valoarea contabilă a unui activ este valoarea la care acesta este recunoscut după ce se deduc amortizarea acumulată, pentru activele amortizabile și ajustările acumulate din depreciere sau pierdere de valoare.

6) La secțiunea „XII Capital social vărsat”, la rd. 194 - 204, în col. 2 și col. 4 entitățile vor înscrie procentul corespunzător capitalului social deținut în totalul capitalului social vărsat, înscris la rd. 193.

7) Conturi de repartizat după natura conturilor respective.

8) La rândul 243 se cuprind și drepturile colaboratorilor, stabilite potrivit legislației muncii, care se preiau din rulajul debitor al contului 621 "Cheltuieli cu colaboratorii", analitic "Colaboratori persoane fizice".

9) În acest cont se evidențiază cheltuielile reprezentând transferuri și contribuții datorate în baza unor acte normative speciale, altele decât cele prevăzute de Codul Fiscal.

A		B	10		11	12	13
F40 ► SITUATIA ACTIVELOR IMOBILIZATE							
Elemente de imobilizari		Nr. rand	Valori brute				
		Sold initial	Cresteri	Reduceri		Sold final (col.5 = 1 + 2 - 3)	
				Total	Din care: dezmembrari si casari		
A	B	1	2	3	4	5	
I. Imobilizări necorporale							
Cheltuieli de dezvoltare	01	4.112.519			X	4.112.519	
Alte imobilizări	02	21.392.436	1.544.133	17.288	X	22.919.281	
Active necorporale de explorare și evaluare a resurselor minerale	03				X		
Avansuri acordate pentru imobilizări necorporale	04				X		
TOTAL (rd. 01 la 04)	05	25.504.955	1.544.133	17.288	X	27.031.800	
II. Imobilizări corporale							
Terenuri	06	12.878.911	37.929	44.666	X	12.872.174	
Construcții	07	44.223.062	57.212	15		44.280.259	
Instalații tehnice și mașini	08	50.469.101	857.467	740.449	432.152	50.586.119	
Alte instalații, utilaje și mobilier	09	433.729	18.940			452.669	
Investiții imobiliare	10						
Active corporale de explorare și evaluare a resurselor minerale	11						
Imobilizări corporale în curs de execuție	12	412.456	420.301	446.187		386.570	
Investiții imobiliare în curs de execuție	13						
Avansuri acordate pentru imobilizări corporale	14						
TOTAL (rd. 06 la 14)	15	108.417.259	1.391.849	1.231.317	432.152	108.577.791	
III. Active biologice							
Imobilizări financiare	17	193.607		193.607	X	0	
ACTIVE IMOBILIZATE –TOTAL (rd. 05 + 15 + 16 + 17)	18	134.115.821	2.935.982	1.442.212	432.152	135.609.591	
► SITUATIA AMORTIZARII ACTIVELOR IMOBILIZATE							
Elemente de imobilizari	Nr. rand	Sold initial	Amortizare in cursul anului	Amortizare aferenta imobilizarilor scoase din evidenta	Amortizare la sfarsitul anului (col.9 = 6+7-8)		

A	B	6	7	8	9
I. Imobilizări necorporale					
Cheltuieli de dezvoltare	19	3.152.933	822.503		3.975.436
Alte imobilizări	20	8.385.873	1.408.480	17.288	9.777.065
Active necorporale de explorare și evaluare a resurselor minerale	21				
TOTAL (rd. 19 + 20 + 21)	22	11.538.806	2.230.983	17.288	13.752.501

II. Imobilizări corporale					
Terenuri	23	66.720	13.344		80.064
Construcții	24	23.961.650	1.239.739	207	25.201.182
Instalații tehnice și mașini	25	40.647.759	2.277.402	720.736	42.204.425
Alte instalații, utilaje și mobilier	26	377.841	20.092		397.933
Investiții imobiliare	27				
Active corporale de explorare și evaluare a resurselor minerale	28				
TOTAL (rd. 23 la 28)	29	65.053.970	3.550.577	720.943	67.883.604
III. Active biologice					
AMORTIZĂRI – TOTAL (rd. 22 + 29 + 30)	31	76.592.776	5.781.560	738.231	81.636.105

► SITUATIA AJUSTARILOR PENTRU DEPRECIERE

Elemente de imobilizari	Nr. rand	Sold initial	Ajustari constituite in cursul anului	Ajustari reluate la venituri	Sold final (c.13 = 10+11-12)
A	B	10	11	12	13
I. Imobilizări necorporale					
Cheltuieli de dezvoltare	32				
Alte imobilizări	33				
Active necorporale de explorare și evaluare a resurselor minerale	34				
TOTAL (rd. 32 la 34)	35				
II. Imobilizări corporale					
Terenuri	36				
Construcții	37				
Instalații tehnice și mașini	38				

Alte instalații, utilaje și mobilier	39				
Investiții imobiliare	40				
Active corporale de explorare și evaluare a resurselor minerale evaluate la cost	41				
Imobilizări corporale în curs de execuție	42				
Investiții imobiliare în curs de execuție	43				
TOTAL (rd. 36 la 43)	44				
III. Active biologice	45				
IV. Imobilizări financiare	46				
AJUSTĂRI PENTRU DEPRECIERE – TOTAL (d. 35 + 44 + 45 + 46)	47				

FORMULAR VALIDAT

Suma de control Formular 40: 1317466076 / 7133065945.999999

Semnături ►

Administrator

Nume și prenume

DAVID VIOREL

Semnatura

Intocmit

Nume și prenume

JIANU MIHAI

Calitatea

11--Director economic

Nr.de inregistrare in organismul profesional

Semnatura

